

GUÍA DE USO DE LA PLATAFORMA CEEP

<https://gestiondeestado.com/>



Centro de Estudios de Empleo Público, S.L.

Centro especializado en exclusiva en la oposición al
Cuerpo de Gestión de la Administración Civil del Estado

Estimado/a alumno/a:

Bienvenido/a al Centro de Estudios de Empleo Público. La preparación de la oposición al Cuerpo de GACE en nuestro Centro se configura como un “ecosistema” compuesto por las clases (grabadas y/o en directo), los materiales de estudio a los que se hace referencia en las clases, los ejercicios y simulacros y el resto de documentación opcional para ampliación de temas.

Esta **GUÍA DE USO DE LA PLATAFORMA** pretende facilitar el uso y el acceso al nuevo alumnado, si bien, pretendemos que su utilización sea lo más intuitiva posible.

1. Registro y creación del perfil de alumno/a.

Una vez aportada la documentación en Administración, el/la alumno/a recibirá por mail un enlace para la realización del registro a la Plataforma de Alumnos.

Enlace de registro: <https://gestiondeestado.com/menu-iniciocuenta-de-alumno-a/>

MENÚ INICIO:CUENTA DE ALUMNO/A



- Mi cuenta de alumno/a
- Registrarse
- Iniciar Sesión/Cerrar Sesión

Debes estar registrado/a e iniciar sesión para acceder al Campus de tu/s grupo/s.

Para acceder a tu Grupo en la Zona de Alumnos, una vez iniciada la sesión pincha en “Área de Alumnos” (en la página principal) y posteriormente pincha en tu Grupo.

Realizado el registro, en el plazo más breve posible (máximo en 24 h.) se realizará la aprobación del registro y el/la alumno/a recibirá un correo de aprobación del perfil tras el que ya se podrá acceder al Grupo en que se haya matriculado.

2.- Acceso al Grupo al que pertenece el/la alumno/a.

Aprobado el registro, el/la alumno/a accederá al menú principal de Grupos de la siguiente forma:



Pinchando en el **ÁREA DE ALUMNOS (ACCESO A GRUPO)** se abrirá la siguiente página:



The page displays a green banner with the following text: **¡IMPORTANTE ! FECHA DE EXAMEN: 16/09/2023 AMBOS EJERCICIOS. LISTADOS DE ADMITIDOS Y EXCLUIDOS (VER NOTA AQUÍ)**. Below the banner are seven blue buttons for accessing different groups: ACCEDER A GRUPO DE LUNES G2, ACCEDER A GRUPO DE MARTES G6 (2024), ACCEDER A GRUPO DE MIÉRCOLES G4, ACCEDER A GRUPO DE JUEVES G5, ACCEDER A GRUPO DE PROMOCIÓN INTERNA G1, and ACCEDER A GRUPO DE SÁBADOS INTENSIVO G3. A red arrow points to the banner, and another red arrow points to the 'ACCEDER A GRUPO DE LUNES G2' button. Text on the left indicates 'Posibles noticias importantes' and 'Pinchar en el Grupo correspondiente'.

3.- Dentro del Grupo al que pertenece el/la alumno/a.

Una vez que se pincha en el Grupo correspondiente (siempre que el/la alumno/a este “logueado/a”, es decir, haya iniciado sesión) se abrirá un MENÚ como el que se muestra:

1. Temario, esquemas, resúmenes.
2. Novedades legislativas y actualización del temario.
3. Ejercicios mandados por el profesor/a.
4. Todas las clases grabadas desde el inicio.
5. Calendario.
6. solicitar tutorías.



7. **Acceso a la sala de Resolución de Dudas y Tutorías** (Jueves de 16:00 a 17:00 y Tutorías personales): **ACCEDER**

7. Acceso a Tutorías y clase dudas.

8. **Acceso a las clases en directo** (sólo para modalidad Telepresencial).



Acceder a las claves y enlace de la clase

4.- Dentro de “Materiales de Estudio”.

En esta página se encuentra todo el temario, resúmenes y esquemas que se usan en clase así como material complementario de estudio, dividido en las pestañas que se muestran a continuación:

MATERIALES DE ESTUDIO

NOTICIAS SOBRE EL PROCESO SELECTIVO

BLOQUE I. ORGANIZACIÓN DEL ESTADO Y DE LA ADMINISTRACIÓN

BLOQUE II. UNIÓN EUROPEA

BLOQUE III. POLÍTICAS PÚBLICAS

BLOQUE IV. DERECHO ADMINISTRATIVO GENERAL

BLOQUE V. ADMINISTRACIÓN DE RECURSOS HUMANOS

BLOQUE VI. GESTIÓN FINANCIERA Y SEGURIDAD SOCIAL

VÍDEOS DE INTERÉS

AYUDAS AL ESTUDIO

EJERCICIOS AUTOEVALUABLES

Tema 1.- La Constitución Española de 1978: estructura y contenido. La reforma de la Constitución.

- Tema La C.E. (I)
- Influencias del Derecho Comparado en la CE
- Esquema Tema 1 Bloque I GACE
- Esquema Tema 1 Reforma CE GACE
- Vídeo Estructura de la CE
- Vídeo Cronología Aprobación de la CE
- Vídeo La Reforma de la CE

Tema 2.- Derechos y deberes fundamentales. Su garantía y suspensión. El Defensor del Pueblo.


- Tema La C.E. (II)
- Esquema Tema 2 Bloque I GACE
- Esquema Derechos y Deberes Fundamentales
- Vídeo El Defensor del Pueblo

5.- Dentro de “Novedades y Actualizaciones”.

En esta página se encuentran las actualizaciones del temario y las novedades legislativas que afectan al temario y que siempre se comentan y explican en clase:

NOVEDADES:

- Novedades Anteriores
- Resumen STC 18/03/2021 sobre la LCSP
- El Mecanismo de Equidad Intergeneracional (MEI) Resumen
- Elevación de los umbrales de Contratos SARA (Resumen)
- PERTES actualizados
- Procedimiento para la determinación de las sedes físicas de las entidades pertenecientes al SPI estatal y se crea la Comisión consultiva.
- Plan Nacional de respuesta a las consecuencias de la guerra en Ucrania.
- Ley 7/2022, de 8 de abril, de residuos y suelos contaminados para una economía circular.
- Resumen del Reglamento de la Conferencia de Presidentes
- Resumen del Real Decreto 297/2022 por el que se modifica el RD reestructuración de la Casa de Su Majestad el Rey
- Resumen de la Ley 21/2021, de 28 de diciembre, de garantía del poder adquisitivo de las pensiones y de otras medidas de refuerzo de la sostenibilidad financiera y social del sistema público de pensiones
- El nuevo Sistema de Formación Profesional (LO 3/2022, de ordenación e integración de la Formación Profesional)
- Resumen del Ingreso Mínimo Vital (IMV)
- Modificaciones introducidas en la Ley 39/2015 y Ley 29/1998 por Ley 11/2022 GT y L.O. 5/2022 complementaria de la LGT.
- Resumen Ley 11/2022, de 28 de junio, General de Telecomunicaciones
- RESUMEN PNR 2022
- Resumen de los cambios introducidos en la Contratación del Sector Público por la Ley 9/2022 de Calidad de la



Pinchando en cada uno se abre el resumen de cada novedad (siempre se explican en clase).

6.- Dentro de “Clases Grabadas”.

Esta página contiene todas las clases grabadas desde el inicio del curso (permanecen hasta superado el examen), ordenadas por orden cronológico e indicando en cada clase lo visto en ese día:

CLASES GRABADAS. GRUPO LUNES (G2) 2022-2023


En este apartado encontrarás las clases grabadas en los desplegados de cada mes con una breve referencia al contenido que se ha impartido en cada clase.

Lecturas de compañeros y corrección del Examen Oficial 17-02-2022


▶ Clases de Marzo 2022

▶ Clases de Abril 2022

▶ Clases de Mayo 2022



Desplegable:
Clases por
meses.



Desplegable:
Contenido
de la clase.

► Clases de Marzo 2023

► Clases de Abril 2023

▼ Clases de Mayo 2023

- Clase del miércoles 03/05/2023
 - Contenido de la clase ↴
- Clase del lunes 08/05/2023
 - Contenido de la clase ↴
- Clase del lunes 15/05/2023
 - ▼ Contenido de la clase ↴

1ª Parte de la clase:

 - Novedades Legislativas (Programa de Estabilidad 2023-2026; Ley 11/2023).
 - Corrección Supuesto Práctico I del Simulacro.
 - Corrección Supuesto Práctico II del Simulacro.

2ª Parte de la clase:

 - El nuevo marco de sostenibilidad del sistema de pensiones: Resumen del RD-Ley 2/2023.
 - Repaso: Tema 2. Bloque I: Derechos y Deberes Fundamentales.
 - Repaso: Tema 1. Bloque II: Título I del TUE: Disposiciones Comunes.


7.- Dentro del reproductor de clases.

El reproductor de clases tiene todas las funcionalidades que facilitan su visionado y su repaso:

Reproductor:

- Controles de velocidad de vídeo para repasar.
- Mapas de calor indicando lo más importante.
- Compatible con móviles.
- Avances rápidos.
- Retrosceso rápido.

Mapa de calor
indicando lo más
visto (más import)



Agencia Estatal Boletín Oficial del Estado

Castellano Buscar MI BOE Menú

Está Vd. en Inicio > Buscar > Documento consolidado BOE-A-1987-12077

Legislación consolidada Ayuda

Ley Orgánica 2/1987, de 18 de mayo, de Conflictos Jurisdiccionales.

Publicado en: «BOE» núm. 120, de 20/05/1987.
Entrada en vigor: 09/06/1987
Departamento: Jefatura del Estado
Referencia: BOE-A-1987-12077
Permalink ELT: <https://www.boe.es/eli/es/lo/1987/05/18/2/con>

Seleccionar redacción: Texto inicial publicado el 20/05/1987

Julían Galán 2023-06-05 16:39:49

8.- Planificaciones de las clases:

Las planificaciones de las clases se realiza de dos formas. En la primera vuelta del temario, se indican los bloques por meses, y en la segunda vuelta del temario se indica en detalle lo que se imparte en cada clase como se muestra a continuación:

(Ejemplo de planificación de Grupo intensivo en segunda vuelta del temario)

PLANIFICACIÓN CLASES GACE GRUPO SÁBADOS INTENSIVO

	1ª parte de clase	2ª parte de clase	3ª parte de clase
25-feb	Corrección Caso Práctico	Temas 8-11 Bloque I	Temas 5-6 Bloque II
04-mar	Corrección Caso Práctico	Temas 1-2 Bloque III	Temas 1-3 Bloque IV
11-mar	Corrección Caso Práctico	Temas 3-4 Bloque III	Temas Ley 39/2015 (Tít. I-II)
18-mar	Corrección Caso Práctico y test	Temas 5-6 Bloque III	Temas Ley 39/2015 (Tít. III)
25-mar	Corrección Caso Práctico y test	Temas 7-8 Bloque III	Temas Ley 39/2015 (Tít. IV)
01-abr	SIMULACRO GENERAL	SIMULACRO GENERAL	SIMULACRO GENERAL
08-abr	Corrección Caso Práctico y test	Temas 9-10 Bloque III	Temas Ley 39/2015 (Tít. IV)
15-abr	Corrección Caso Práctico y test	Temas 9-10 Bloque III	Temas Ley 39/2015 (Tít. IV)
22-abr	Corrección Caso Práctico y test	Temas 1 Bloque V	Temas Ley 39/2015 (Tít. V)
29-abr	Corrección Caso Práctico y test	Temas 1 Bloque V	Temas Ley 39/2015 (Tít. V)
06-may	Corrección Caso Práctico y test	Temas 2 Bloque V	Temas Ley 39/2015 (Tít. VI)
13-may	Corrección Caso Práctico y test	Temas 3 Bloque V	LCSP (Parte General)
20-may	Corrección Caso Práctico	Temas 4 Bloque V	LCSP (Parte General)
27-may	Corrección Test	Temas 5 Bloque V	LCSP (Parte General)
03-jun	Corrección Caso Práctico	Temas 6 Bloque V	LCSP (Parte General)
10-jun	SIMULACRO GENERAL	SIMULACRO GENERAL	SIMULACRO GENERAL
17-jun	Corrección Test	Temas 7-8 Bloque V	LCSP (Parte General)
24-jun	Corrección Caso Práctico	Temas 9-10 Bloque V	LCSP (Parte General)
01-jul	Corrección Test	Temas 1 Bloque III	LCSP (Parte General)
08-jul	Corrección Caso Práctico	Temas 2 Bloque III	Tema SUBVENCIONES
15-jul	SIMULACRO GENERAL	SIMULACRO GENERAL	SIMULACRO GENERAL
22-jul	Corrección Test	Temas 3 Bloque III	Temas 8 Bloque IV
29-jul	Corrección Caso Práctico	Temas 4 Bloque III	Temas 9 Bloque IV
05-ago	Corrección Test	Temas 5 Bloque III	Temas 10 Bloque IV
12-ago	Corrección Caso Práctico	Temas 6 Bloque III	Temas 1-2 Bloque II
19-ago	SIMULACRO GENERAL	SIMULACRO GENERAL	SIMULACRO GENERAL
26-ago	Corrección Test	Temas 7 Bloque III	Temas 3-4 Bloque II
02-sep	Corrección Caso Práctico	Temas 8 Bloque III	Temas 5 Bloque II
09-sep	Corrección Caso Práctico y test	Temas 9-10 Bloque III	Temas 6 Bloque II
16-sep	EXAMEN	EXAMEN	EXAMEN

9.-Dentro del calendario de solicitud de tutorías

Pinchando en la pestaña "Solicitar Tutorías" se abre una página como esta:



Selecciona una fecha y hora

< agosto 2023 > martes, 15 de agosto

LUN.	MAR.	MIÉ.	JUE.	VIE.	SÁB.	DOM.
	1	2	3	4	5	6
7	8	9	10	11	12	13
14	15	16	17	18	19	20
21	22	23	24	25	26	27
28	29	30	31			

13:00

Seleccionar el día

Seleccionar la hora

Una vez seleccionado el día y la hora, aparece una ventaba de confirmación donde metiendo tu mail y número de teléfono te recordará con antelación a la cita con tu tutor así como las instrucciones para cancelarla pinchando sólo en un botón a través del móvil:



Centro de Estudios de Empleo Público CEEP

Tutorías CEEP

🕒 30 min

📍 A la tutoría se accede por el enlace dentro de tu grupo: "Acceso a la sala de Resolución de Dudas y Tutorías"

📅 13:00 - 13:30, martes, 15 de agosto de 2023

🌐 Europa Central

Selecciona, según los horarios disponibles, el día y hora para tu tutoría individual.

10.-Acceder a las clases en directo por ZOOM

Se puede acceder desde el menú principal del Grupo dónde se abre una página como esta:

Enlace de acceso a la clase:

Tema: Clase Lunes 16:00 h. a 21:00 h.

Unirse a la Clase en Directo por Zoom de lunes: **PINCHAR AQUÍ**

Tema: Clase de Gestión Financiera G2. Miércoles 19:00 h. a 21:00 h.

Unirse a la Clase en Directo por Zoom de miércoles: **PINCHAR AQUÍ**

Debido al número de alumnos, se debe respetar el horario del grupo asignado y sólo se permitirán cambios mediante “permuta” de un alumno por otro en cada grupo. (Podéis contactar con otros alumnos que quieran permutar en el **Foro**).

(NOTA: Estas claves de acceso y enlace cambian los días 6 de cada mes).

(Se recomienda instalar Zoom, ya que, es más estable que el acceso por navegador).

Descargar Zoom:

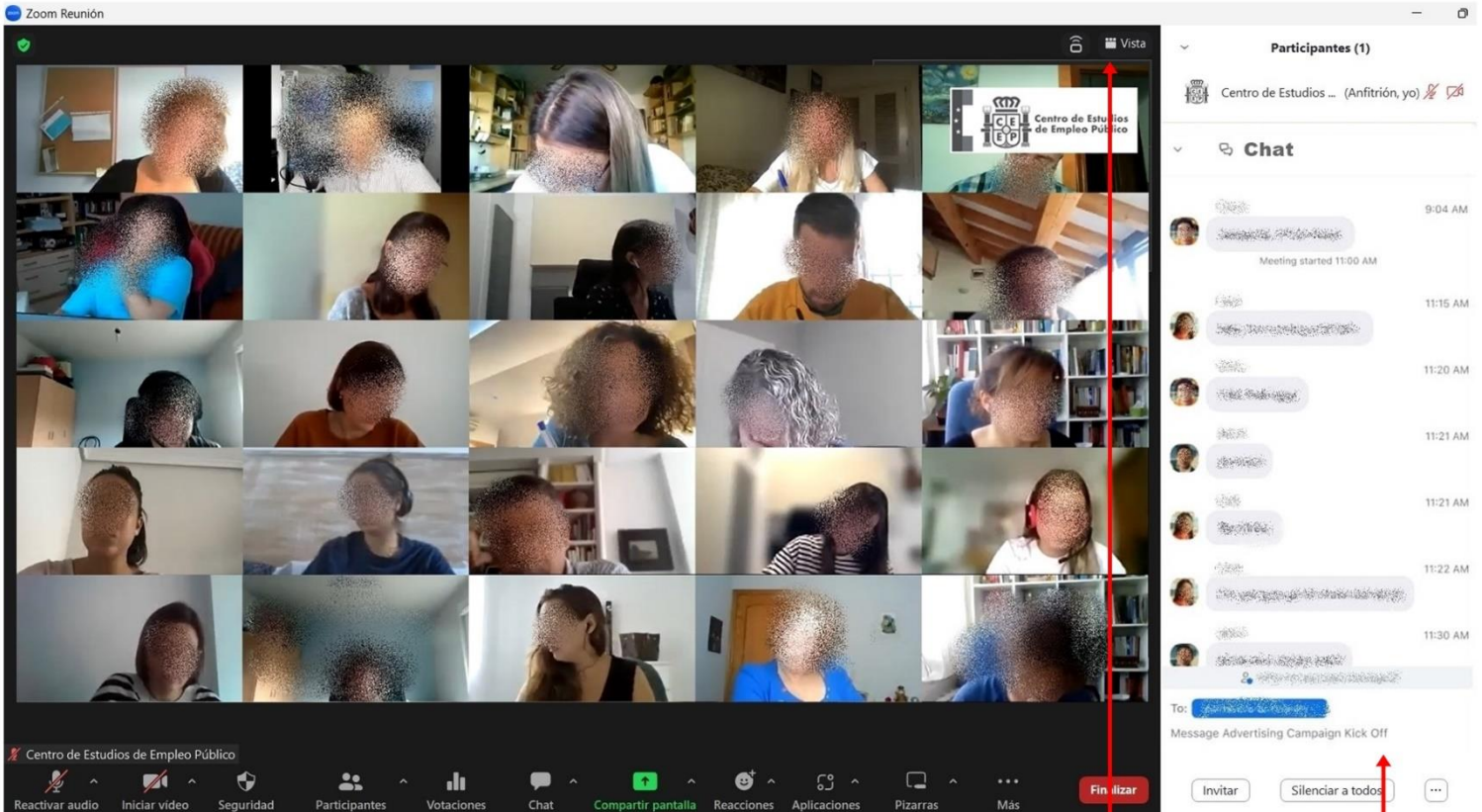


Desde esta página, con sólo pinchar en “PINCHAR AQUÍ” se abrirá en ZOOM directamente la clase que corresponde al Grupo determinado. También pinchando en la foto de ZOOM, se puede descargar gratuitamente la aplicación para instalarla en el PC, portátil, tablet o móvil.

11.-Dentro de las clases en directo por ZOOM

Para los/as alumnos/as en la podalidad telepresencial la asistencia en directo a las clases se hace a través de la aplicación gratuita ZOOM. Es una aplicación muy intuitiva y muy fácil de manejar, no obstante indicamos

las funcionalidades más utilizadas en las clases como son: utilizar el chat, cambiar vista a alumnos o a profesor, activar-desactivar micro y cam, levantar la mano virtual para preguntar, etc:



The screenshot shows a Zoom meeting window with a grid of participants' video feeds. A red arrow points from the 'Reactivar audio' button to the text 'Activar micro y cam'. Another red arrow points from the 'Participantes' button to 'Ver participantes'. A third red arrow points from the 'Chat' button to 'Activar Chat'. A fourth red arrow points from the 'Levantar la mano' button to 'Levantar la mano para preguntar'. A fifth red arrow points from the 'Vista' dropdown menu to 'Cambiar vista a todos o profesor'. A sixth red arrow points from the 'Enviar mensaje' button in the chat window to 'Escribir en chat'.

Activar micro y cam

Ver participantes

Activar Chat

Levantar la mano para preguntar

Cambiar vista a todos o profesor

Escribir en chat

Aquí se muestra la vista de todos los compañeros a los que se les puede contactar por el chat general o por chat individual a cada uno.

Es altamente recomendable la utilización de la cámara, para conocernos entre todos, hacer "tribu" (que se suele conservar a lo largo de toda la vida profesional). Esta última función, la de hacer compañerismo y equipo es muy importante para superar este reto. Como dice un proverbio chino: "Si quieres ir rápido, ve solo. Si quieres llegar lejos, ve acompañado".

Todos los grupos disponen de grupo de whatsapp (gestionado por los delegados de clase), además del foro de la web y del canal en Telegram.

Si cambias la vista de alumnos a profesor, la interfaz se muestra así:

Activar micro y cam

Ver participantes

Activar Chat

Levantar la mano para preguntar

Cambiar vista a todos o profesor

Escribir en chat

12.-Las Tareas Semanales

Los profesores irán mandando en cada clase tareas para realizar durante la semana indicando el día de su corrección. Estas tareas son test y casos prácticos sobre las materias impartidas o globales, aparte de los simulacros que se establezcan en la planificación con suficiente antelación.

TAREAS SEMANALES GRUPO SÁBADOS INTENSIVO

- TAREAS ANTERIORES GRUPO DE MARTES
- TAREAS ANTERIORES GRUPO DE SÁBADOS

Tareas ordenadas cronológicamente por meses. Pinchar para desplegar.

► Tareas Febrero 2023

► Tareas Marzo 2023

▼ Tareas Abril 2023






► Tareas Marzo 2023

▼ Tareas Abril 2023

- SUPUESTO PRÁCTICO Nº15 (Corrección 01/04/2023)
- TEST LEY 40/2015 Nº1 (Corrección 01/04/2023)
- SUPUESTO PRÁCTICO Nº15 (SOLUCIÓN)
- TEST LEY 40/2015 Nº1 (SOLUCIÓN)
- SUPUESTO PRÁCTICO LEY DE TRANSPARENCIA (Corrección 08/04/2023)
- TEST SOBRE EL PAC (Realización el 08/04/2023)
- SUPUESTO PRÁCTICO GESTIÓN FINANCIERA Nº2 (Corrección 13/04/2023)
- TEST TEMA 1 GESTIÓN FINANCIERA (Corrección 13/04/2023)
- TEST TEMA 2 GESTIÓN FINANCIERA (Corrección 13/04/2023)
- TEST TEMA 3 GESTIÓN FINANCIERA (Corrección 13/04/2023)
- SIMULACRO GENERAL (15/04/2023)
- TEST TEMA 6 (7). CAPÍTULOS DE GASTO
- TEST TEMA 6 (7). ANTICIPOS DE CAJA FIJA Y PAGOS A JUSTIFICAR
- TEST TEMA 5 (6). EJECUCIÓN DEL GASTO PÚBLICO
- SOLUCIONES TEST T.5 (PI) Y T.6 (TL)
- SOLUCIONES TEST T.1, 2 Y 3
- Capítulos del presupuesto de gastos (T.6)
- SUPUESTO PRÁCTICO 3. 2023
- SUPUESTO PRÁCTICO 3. 2023. SOLUCIÓN
- SUPUESTO PRÁCTICO 2. 2023. SOLUCIÓN
- SUPUESTO PRÁCTICO LEY DE TRANSPARENCIA (SOLUCIÓN)
- TEST DEL SIMULACRO GENERAL (SOLUCIONES)
- SUPUESTO PRÁCTICO I DEL SIMULACRO GENERAL (SOLUCIÓN)
- SUPUESTO PRÁCTICO II DEL SIMULACRO GENERAL (SOLUCIÓN)
- Test Expropiación Forzosa Nº1 (Soluciones)
- SUPUESTO PRÁCTICO Nº50 (Corrección 25/04/04/2023)
- Test Expropiación Forzosa Nº1 (Corrección 25/04/2023)



**Pinchar en la
barra para
desplegar**



**Pinchar en los
ejercicios para
descargar**